




# Zutrittsregelungen ab 22.11.2021

Der Nachweis eines der angehakten Kriterien ist für den Zutritt erforderlich.

Personen	 geimpft	 genesen	 PCR-getestet	G-Status/ Nachweis
Patient*innen und ihre Begleitpersonen				
Patient*innen	-	-	-	Kein Nachweis erforderlich
<u>Ausnahmen:</u>				
Ergometrie				
Ergotherapie				
Physiotherapie inkl. Massage, Elektrotherapie & Lymphdrainage	✓	✓	-	2-G Plus <sup>1</sup>
Magen-/Darmspiegelung	plus PCR-Test	plus PCR-Test	-	
Lungenfunktionstest				
Gruppentherapien				
Ambulante kardiologische Reha				
Ambulante orthopädische Reha				
Begleitpersonen ab 12 J. (max. 1 pro Patient*in)	✓ plus PCR-Test	✓ plus PCR-Test	-	2-G Plus <sup>1</sup>

1 2-G (geimpft oder genesen) UND negativer PCR-Test, max. 48 Stunden